

履修者数	2,444
回答者数	2,249

■学年

1年	2年	無効回答
1,318	924	7

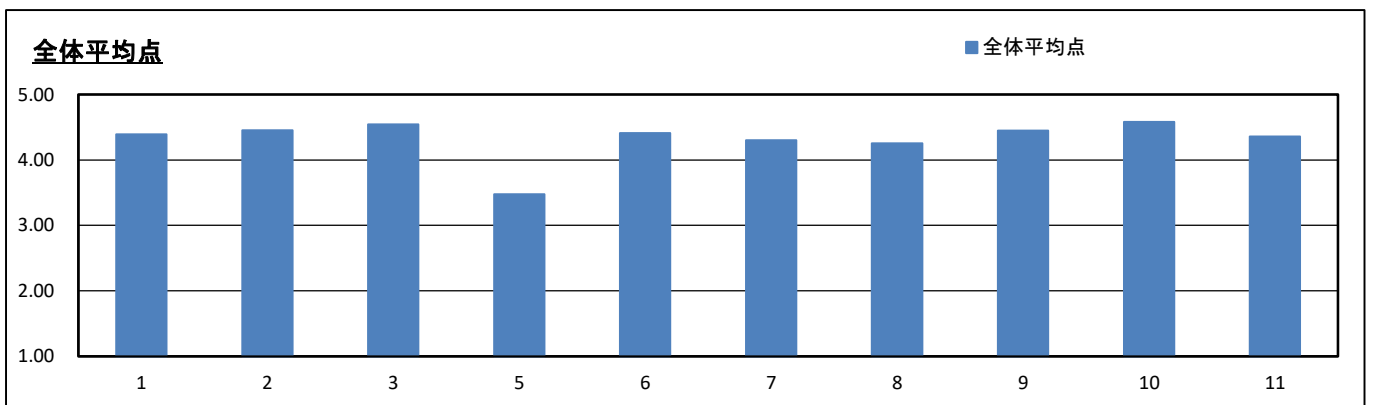
■性別

男性	女性	無効回答
147	2,092	10

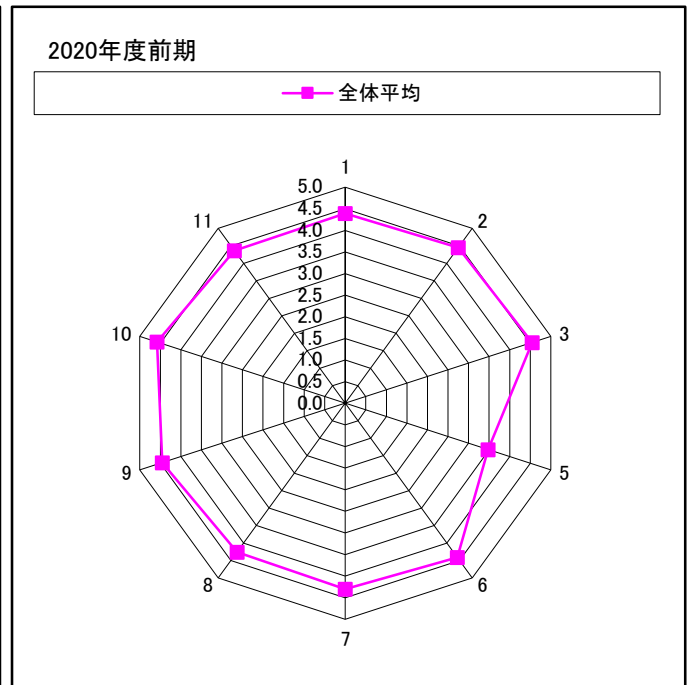
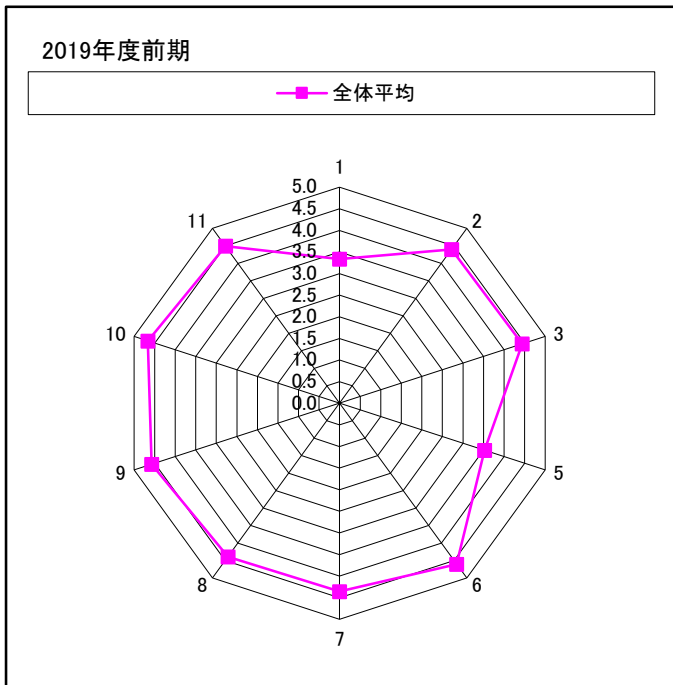
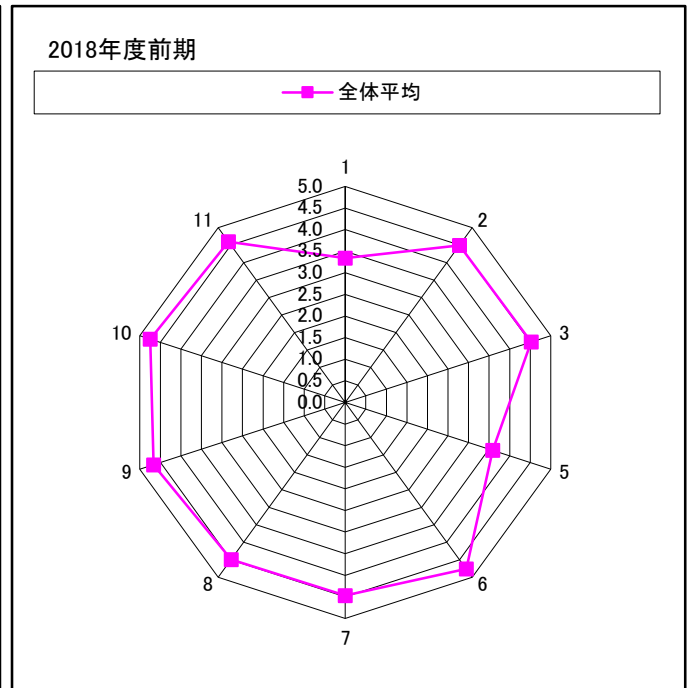
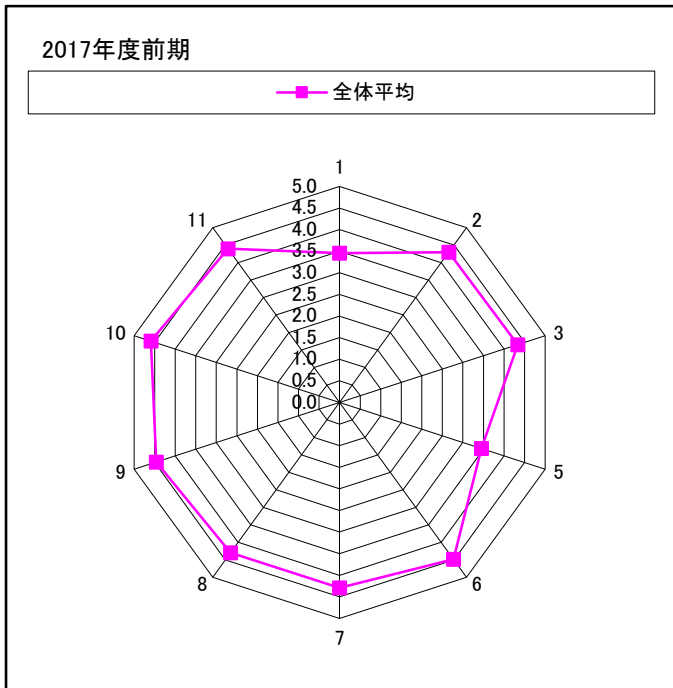
※問4は、得点換算に適さない設問のため、平均点をハイフンとしています。  
 ※問5は、マーク値と得点が同一のものとして、4点法で算出しています。

質問項目Ⅰ 授業科目について									
問	設問文	平均点	回答数/回答率					有効回答	無効回答
			5	4	3	2	1		
1	授業内容を理解できましたか。	4.39	理解できた 1,248 55.6%	やや理解できた 749 33.4%	どちらともいえない 151 6.7%	あまり理解できなかった 68 3.0%	まったく理解できなかった 27 1.2%	2,243	6
2	この授業の目的や将来の仕事にどのように役立つかが理解できましたか。	4.45	理解できた 1,391 62.1%	やや理解できた 597 26.6%	どちらともいえない 159 7.1%	あまり理解できなかった 64 2.9%	まったく理解できなかった 30 1.3%	2,241	8
3	この授業に積極的に取り組みましたか。	4.55	取り組んだ 1,469 65.6%	やや取り組んだ 575 25.7%	どちらともいえない 150 6.7%	あまり取り組まなかった 38 1.7%	まったく取り組まなかった 7 0.3%	2,239	10
4	授業の予習・復習などの自習はしていましたか。	-	2時間以上 332 14.9%	1時間以上 509 22.8%	1時間未満 846 37.9%	まったくしていません 545 24.4%	2,232	17	
5	この授業から、あなたが期待する知識、技術が得られましたか。	3.48	十分得られた 1,269 56.8%	やや得られた 784 35.1%	あまり得られなかった 155 6.9%	まったく得られなかった 26 1.2%	2,234	15	

質問項目Ⅱ 授業の理解、満足度について									
問	設問文	平均点	回答数/回答率					有効回答	無効回答
			そうである	ややそうである	どちらともいえない	ややそうではない	そうではない		
6	シラバスと授業内容はおおむね一致していましたか。	4.41	1,353 60.2%	496 22.1%	373 16.6%	18 0.8%	8 0.4%	2,248	1
7	教員の話す内容はわかりやすかったですか。	4.30	1,270 56.5%	590 26.3%	231 10.3%	103 4.6%	52 2.3%	2,246	3
8	あなたにとって、授業の速度は適切でしたか。	4.26	1,238 55.1%	566 25.2%	269 12.0%	127 5.7%	47 2.1%	2,247	2
9	授業で使用された教材・プリントや視聴覚機器は授業内容の理解に有効でしたか。	4.45	1,392 61.9%	582 25.9%	193 8.6%	49 2.2%	31 1.4%	2,247	2
10	授業を担当する教員の熱意は感じられましたか。	4.58	1,580 70.3%	457 20.3%	159 7.1%	34 1.5%	17 0.8%	2,247	2
11	この授業を受けて、将来の仕事に対する動機づけが強められましたか。	4.36	1,297 57.9%	609 27.2%	224 10.0%	68 3.0%	43 1.9%	2,241	8



履修者数	2,444
回答者数	2,249



アンケート設問

- 1 授業内容を理解できましたか。
- 2 この授業の目的や将来の仕事にどのように役立つかが理解できましたか。
- 3 この授業に積極的に取り組みましたか。
- 5 この授業から、あなたが期待する知識、技術が得られましたか。
- 6 シラバスと授業内容はおおむね一致していましたか。
- 7 教員の話す内容はわかりやすかったですか。
- 8 あなたにとって、授業の速度は適切でしたか。
- 9 授業で使用された教材・プリントや視聴覚機器は授業内容の理解に有効でしたか。
- 10 授業を担当する教員の熱意は感じられましたか。
- 11 この授業を受けて、将来の仕事に対する動機づけが強められましたか。

※ 設問4は、得点換算に適さない設問のため、比較していません。

※ 設問12・13は、科目ごとの自由設問のため、比較していません。