

履修者数	2,894
回答者数	2,829

■学年

1年	2年	無効回答
1,780	1,114	65

※問4は、得点換算に適さない設問のため、平均点をハイフンとしています。
 ※問5は、マーク値と得点が同一のものとして、4点法で算出しています。

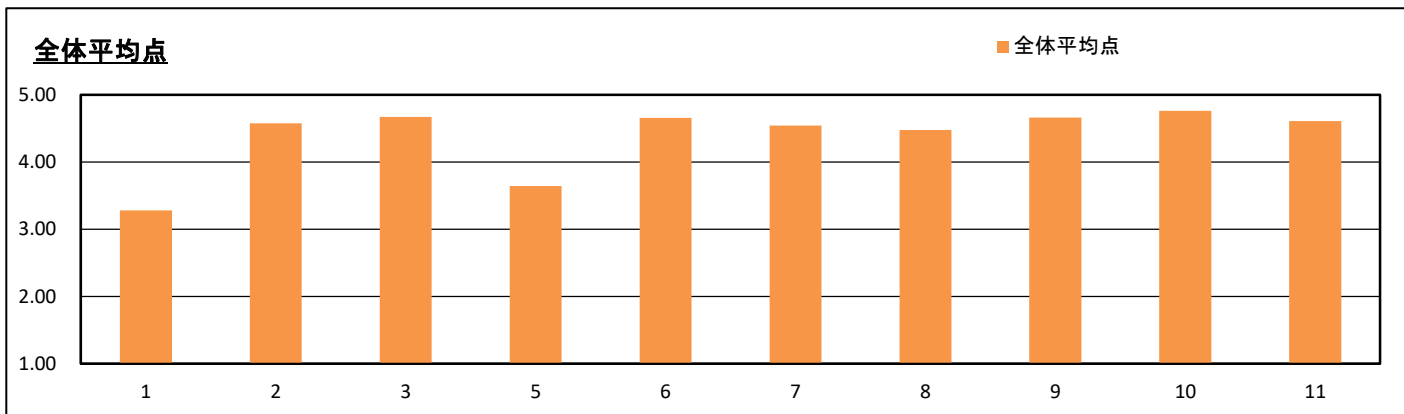
※問1は、昨年度と質問内容が違います。

質問項目Ⅰ 授業科目について

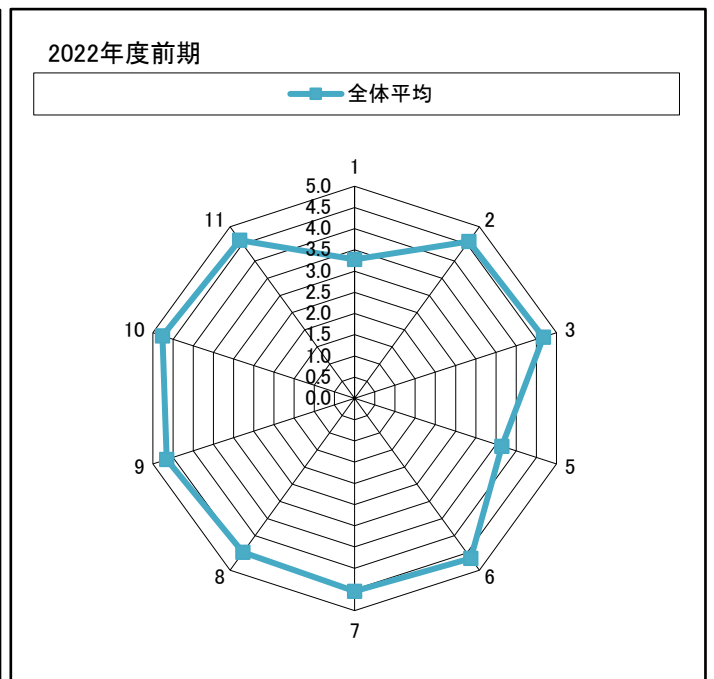
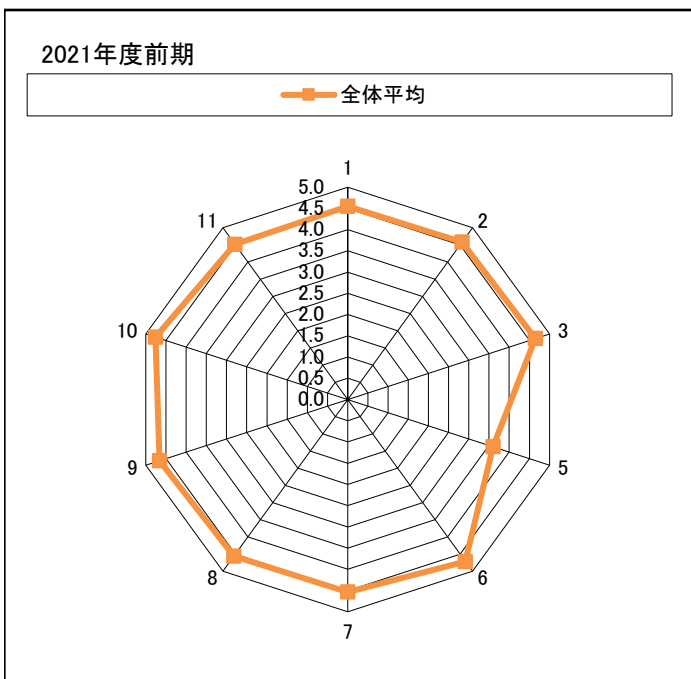
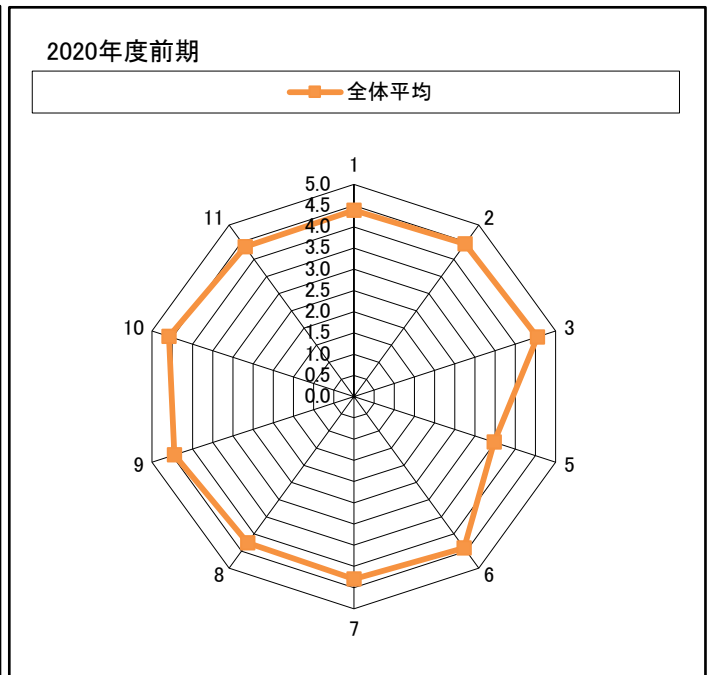
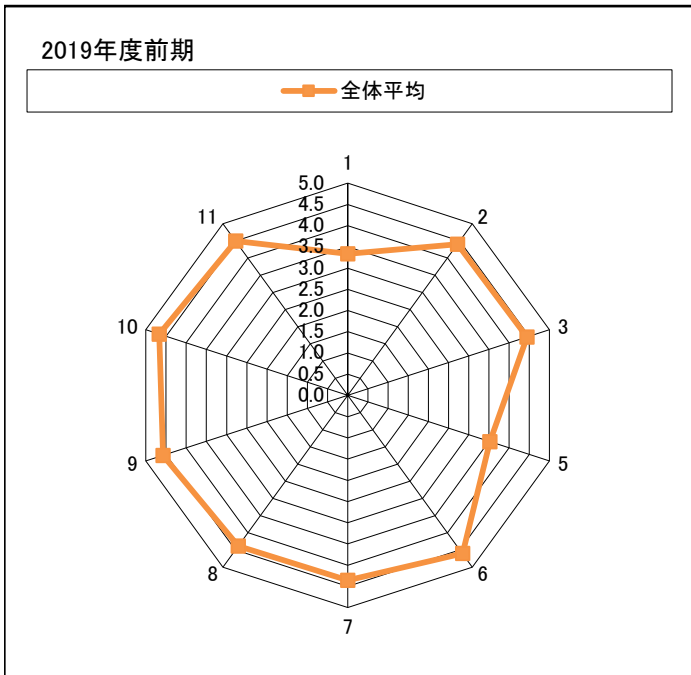
問	設問文	平均点	回答数/回答率					有効回答	無効回答
			5	4	3	2	1		
1	授業内容は、あなたにとって難しかったですか、易しかったですか。	3.28	易しかった 544 19.2%	やや易しく理解しやすかった 423 15.0%	ちょうどよかった 1,169 41.3%	やや難しかったが理解できた 664 23.5%	難しく理解できなかった 29 1.0%	2,829	65
2	この授業の目的や将来の仕事にどのように役立つかが理解できましたか。	4.58	理解できた 1,920 67.9%	やや理解できた 668 23.6%	どちらともいえない 196 6.9%	あまり理解できなかった 39 1.4%	まったく理解できなかった 6 0.2%	2,829	65
3	この授業に積極的に取り組みましたか。	4.67	取り組んだ 2,091 73.9%	やや取り組んだ 577 20.4%	どちらともいえない 141 5.0%	あまり取り組まなかった 14 0.5%	まったく取り組まなかった 6 0.2%	2,829	65
4	授業の予習・復習などの自習はしていましたか。	-	/	2時間以上 347 12.3%	1時間以上 673 23.8%	1時間未満 1,168 41.3%	まったくして いなかった 641 22.7%	2,829	65
5	この授業から、あなたが期待する知識、技術が得られましたか。	3.64		十分得られた 1,898 67.1%	やや得られた 861 30.4%	あまり得られ なかった 62 2.2%	まったく得られ なかった 8 0.3%	2,829	65

質問項目Ⅱ 授業の理解、満足度について

問	設問文	平均点	回答数/回答率					有効回答	無効回答
			そうである	やや そうである	どちらとも いえない	やや そうではない	そうではない		
6	シラバスと授業内容はおおむね一致していましたか。	4.66	2,084 73.7%	530 18.7%	203 7.2%	10 0.4%	2 0.1%	2,829	65
7	教員の話す内容はわかりやすかったですか。	4.54	1,884 66.6%	684 24.2%	192 6.8%	50 1.8%	19 0.7%	2,829	65
8	あなたにとって、授業の速度は適切でしたか。	4.48	1,799 63.6%	699 24.7%	236 8.3%	76 2.7%	19 0.7%	2,829	65
9	授業で使用された教材・プリントや視聴覚機器は授業内容の理解に有効でしたか。	4.66	2,075 73.3%	574 20.3%	158 5.6%	16 0.6%	6 0.2%	2,829	65
10	授業を担当する教員の熱意は感じられましたか。	4.76	2,296 81.2%	409 14.5%	113 4.0%	8 0.3%	3 0.1%	2,829	65
11	この授業を受けて、将来の仕事に対する動機づけが強められましたか。	4.61	1,985 70.2%	616 21.8%	200 7.1%	16 0.6%	11 0.4%	2,828	65



履修者数	2,894
回答者数	2,829



※問1は、昨年度と質問内容が違います。

アンケート設問	
1	授業内容は、あなたにとって難しかったですか、易かったですか。
2	この授業の目的や将来の仕事にどのように役立つかが理解できましたか。
3	この授業に積極的に取り組みましたか。
5	この授業から、あなたが期待する知識、技術が得られましたか。
6	シラバスと授業内容はおおむね一致していましたか。
7	教員の話す内容はわかりやすかったですか。
8	あなたにとって、授業の速度は適切でしたか。
9	授業で使用された教材・プリントや視聴覚機器は授業内容の理解に有効でしたか。
10	授業を担当する教員の熱意は感じられましたか。
11	この授業を受けて、将来の仕事に対する動機づけが強められましたか。

※ 設問4は、得点換算に適さない設問のため、比較していません。
 ※ 設問12・13は、科目ごとの自由設問のため、比較していません。