

履修者数	1,633
回答者数	1,520

■学年

1年	2年	無効回答
1,194	322	4

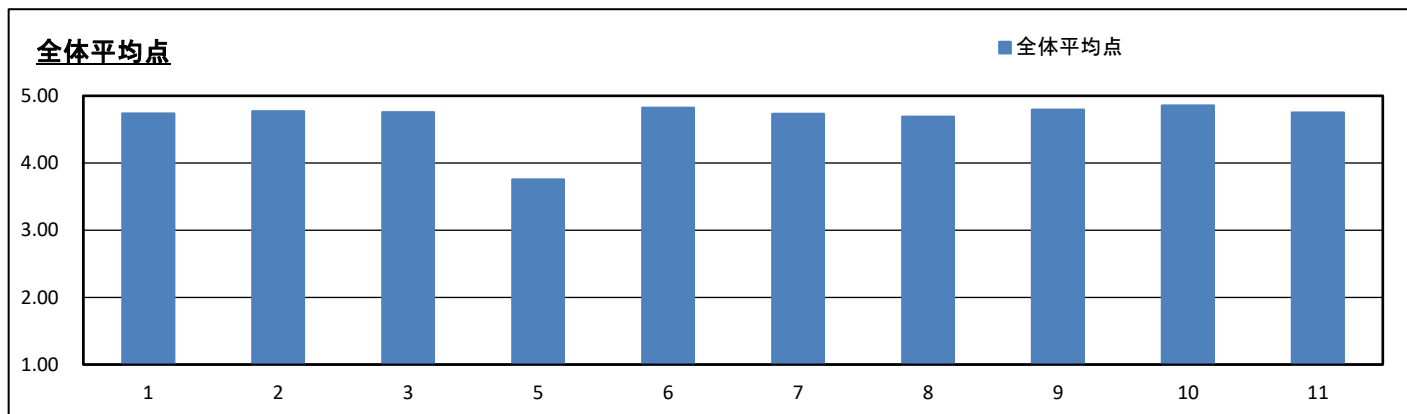
■性別

男性	女性	無効回答
97	1,415	8

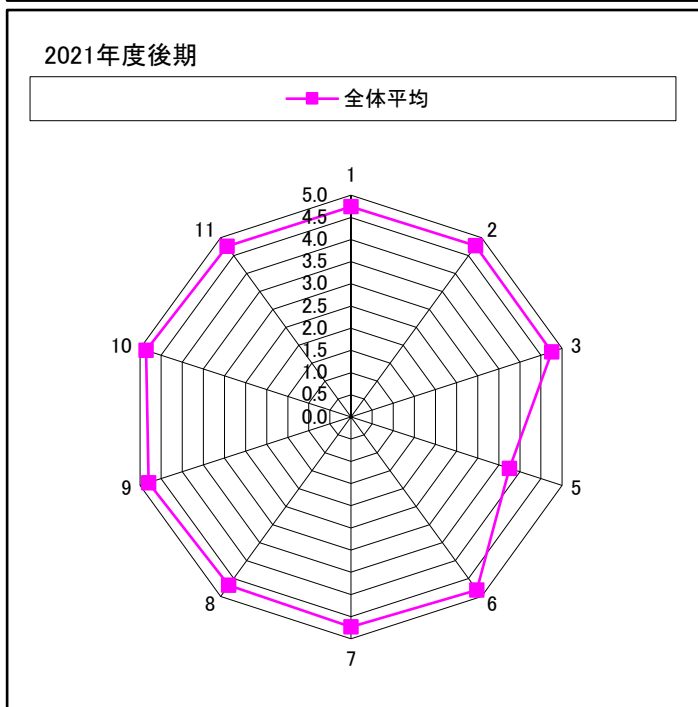
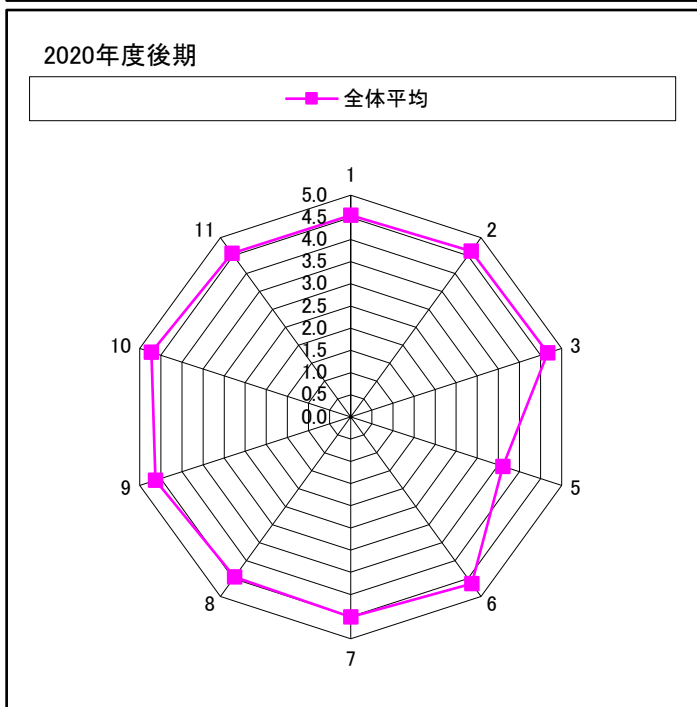
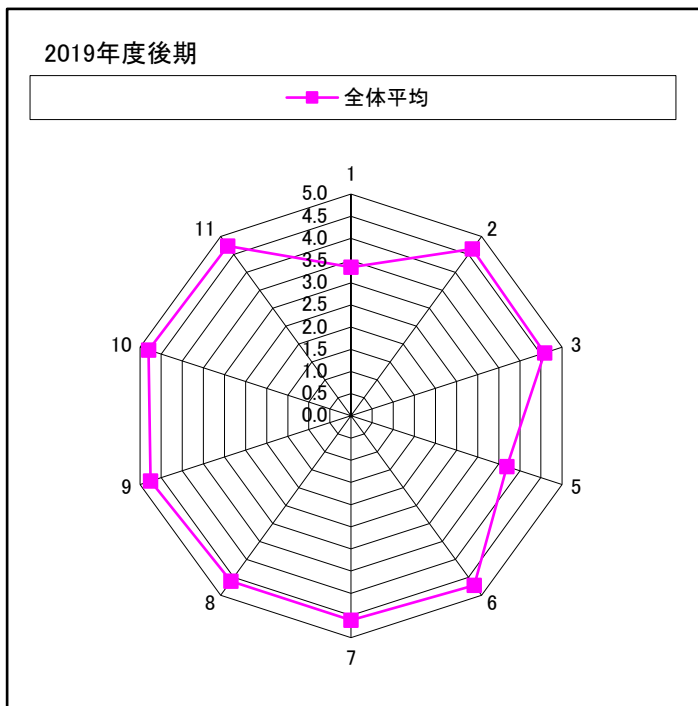
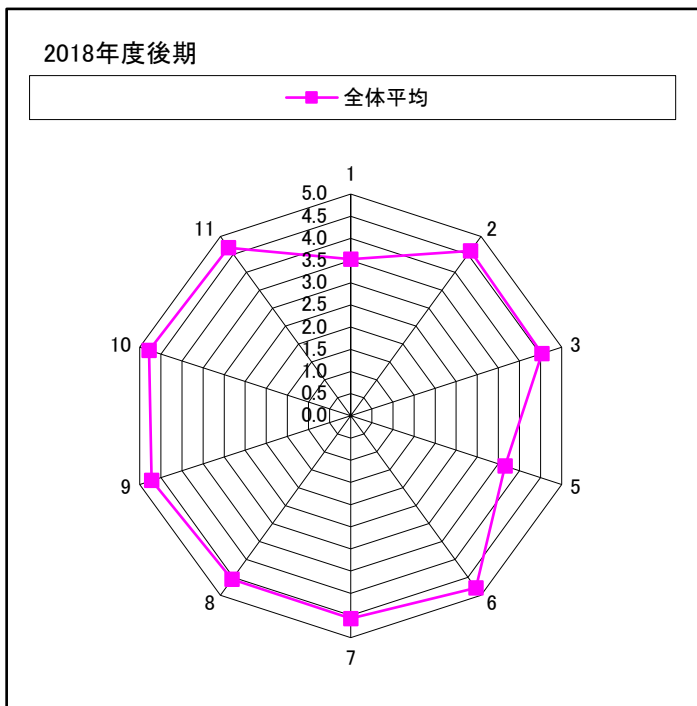
※問4は、得点換算に適さない設問のため、平均点をハイフンとしています。  
 ※問5は、マーク値と得点が同一のものとして、4点法で算出しています。

質問項目Ⅰ 授業科目について									
問	設問文	平均点	回答数/回答率					有効回答	無効回答
			5	4	3	2	1		
1	授業内容を理解できましたか。	4.74	理解できた 1,193 78.5%	やや理解できた 276 18.2%	どちらともいえない 37 2.4%	あまり理解できなかった 12 0.8%	まったく理解できなかった 2 0.1%	1,520	0
2	この授業の目的や将来の仕事にどのように役立つかが理解できましたか。	4.77	理解できた 1,232 81.1%	やや理解できた 244 16.1%	どちらともいえない 33 2.2%	あまり理解できなかった 9 0.6%	まったく理解できなかった 2 0.1%	1,520	0
3	この授業に積極的に取り組みましたか。	4.76	取り組んだ 1,232 81.1%	やや取り組んだ 219 14.4%	どちらともいえない 55 3.6%	あまり取り組まなかった 14 0.9%	まったく取り組まなかった 0 0.0%	1,520	0
4	授業の予習・復習などの自習はしていましたか。	-	/	2時間以上 357 23.5%	1時間以上 297 19.6%	1時間未満 532 35.1%	まったくして いなかった 331 21.8%	1,517	3
5	この授業から、あなたが期待する知識、技術が得られましたか。	3.76		十分得られた 1,189 78.4%	やや得られた 292 19.2%	あまり得られ なかった 30 2.0%	まったく得られ なかった 6 0.4%	1,517	3

質問項目Ⅱ 授業の理解、満足度について									
問	設問文	平均点	回答数/回答率					有効回答	無効回答
			そうである	やや そうである	どちらとも いえない	やや そうではない	そうではない		
6	シラバスと授業内容はおおむね一致していましたか。	4.83	1,324 87.1%	133 8.8%	57 3.8%	5 0.3%	1 0.1%	1,520	0
7	教員の話す内容はわかりやすかったですか。	4.73	1,238 81.4%	196 12.9%	60 3.9%	14 0.9%	12 0.8%	1,520	0
8	あなたにとって、授業の速度は適切でしたか。	4.69	1,192 78.5%	229 15.1%	62 4.1%	30 2.0%	6 0.4%	1,519	1
9	授業で使用された教材・プリントや視聴覚機器は授業内容の理解に有効でしたか。	4.80	1,279 84.2%	180 11.8%	50 3.3%	9 0.6%	1 0.1%	1,519	1
10	授業を担当する教員の熱意は感じられましたか。	4.86	1,343 88.4%	146 9.6%	23 1.5%	8 0.5%	0 0.0%	1,520	0
11	この授業を受けて、将来の仕事に対する動機づけが強められましたか。	4.75	1,242 81.8%	205 13.5%	50 3.3%	15 1.0%	6 0.4%	1,518	2



履修者数	1,633
回答者数	1,520



アンケート設問	
1	授業内容を理解できましたか。
2	この授業の目的や将来の仕事にどのように役立つかが理解できましたか。
3	この授業に積極的に取り組みましたか。
5	この授業から、あなたが期待する知識、技術が得られましたか。
6	シラバスと授業内容はおおむね一致していましたか。
7	教員の話す内容はわかりやすかったですか。
8	あなたにとって、授業の速度は適切でしたか。
9	授業で使用された教材・プリントや視聴覚機器は授業内容の理解に有効でしたか。
10	授業を担当する教員の熱意は感じられましたか。
11	この授業を受けて、将来の仕事に対する動機づけが強められましたか。

履修者数	1,633
回答者数	1,520

- ※ 設問4は、得点換算に適さない設問のため、比較していません。
- ※ 設問12・13は、科目ごとの自由設問のため、比較していません。