

履修者数	2,116
回答者数	1,982

■学年

1年	2年	無効回答
1,112	863	7

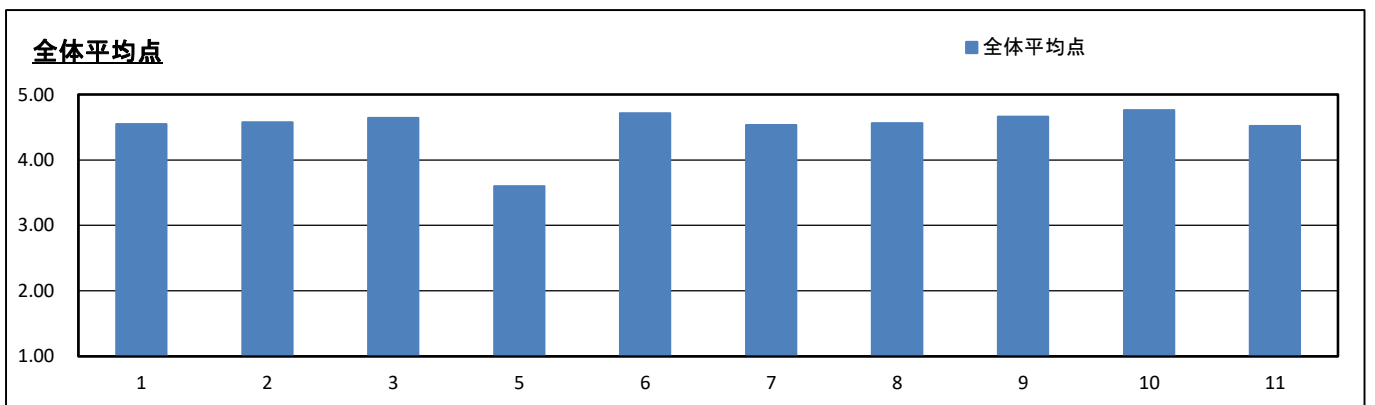
■性別

男性	女性	無効回答
149	1,824	9

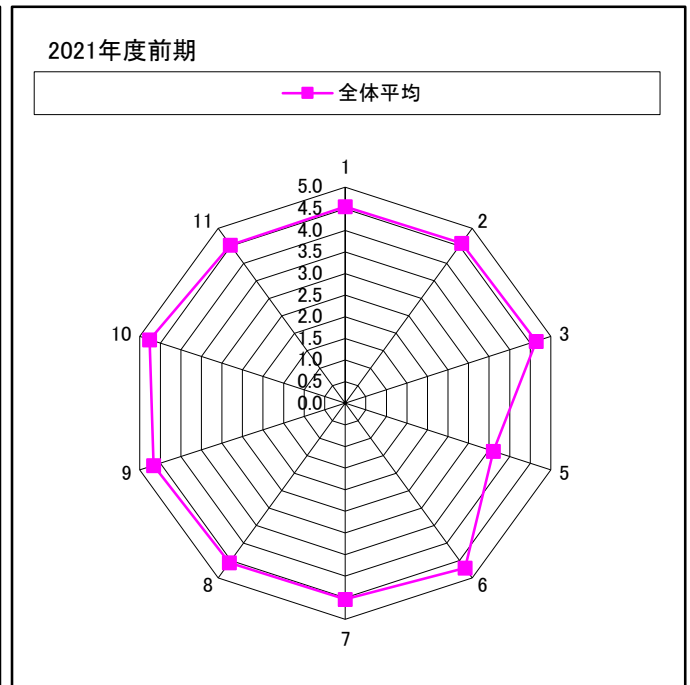
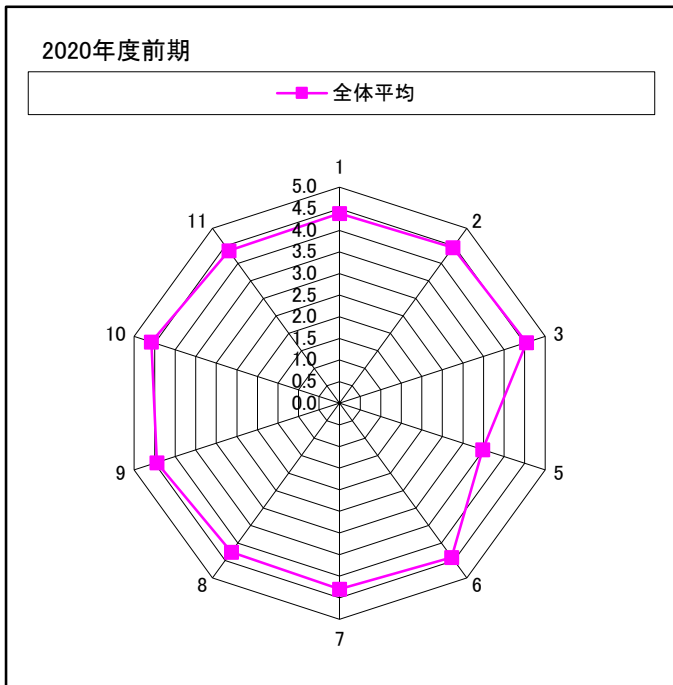
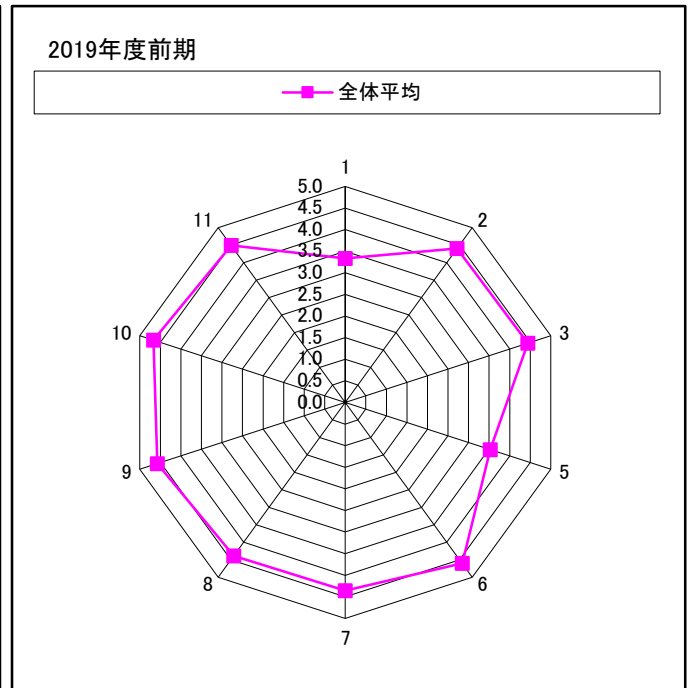
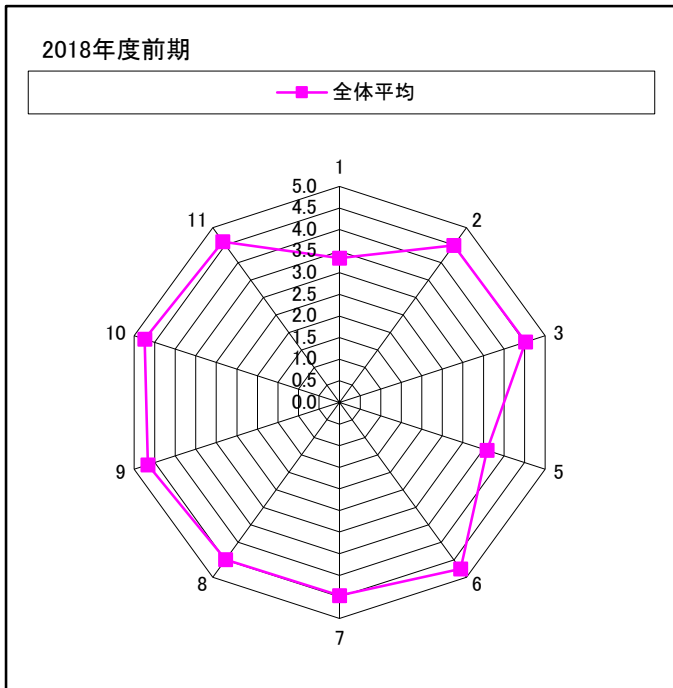
※問4は、得点換算に適さない設問のため、平均点をハイフンとしています。  
 ※問5は、マーク値と得点が同一のものとして、4点法で算出しています。

質問項目 I 授業科目について									
問	設問文	平均点	回答数/回答率					有効回答	無効回答
			5	4	3	2	1		
1	授業内容を理解できましたか。	4.55	理解できた 1,337 67.6%	やや理解できた 490 24.8%	どちらともいえない 80 4.0%	あまり理解できなかった 48 2.4%	まったく理解できなかった 24 1.2%	1,979	3
2	この授業の目的や将来の仕事にどのように役立つかが理解できましたか。	4.58	理解できた 1,401 70.8%	やや理解できた 411 20.8%	どちらともいえない 102 5.2%	あまり理解できなかった 39 2.0%	まったく理解できなかった 26 1.3%	1,979	3
3	この授業に積極的に取り組みましたか。	4.65	取り組んだ 1,456 73.6%	やや取り組んだ 387 19.6%	どちらともいえない 97 4.9%	あまり取り組まなかった 28 1.4%	まったく取り組まなかった 9 0.5%	1,977	5
4	授業の予習・復習などの自習はしていましたか。	-	/	2時間以上 325 16.4%	1時間以上 343 17.4%	1時間未満 668 33.8%	まったくしていなかった 640 32.4%	1,976	6
5	この授業から、あなたが期待する知識、技術が得られましたか。	3.60	/	十分得られた 1,321 67.0%	やや得られた 535 27.1%	あまり得られなかった 89 4.5%	まったく得られなかった 26 1.3%	1,971	11

質問項目 II 授業の理解、満足度について									
問	設問文	平均点	回答数/回答率					有効回答	無効回答
			そうである	ややそうである	どちらともいえない	ややそうではない	そうではない		
6	シラバスと授業内容はおおむね一致していましたか。	4.71	1,582 79.9%	235 11.9%	157 7.9%	4 0.2%	1 0.1%	1,979	3
7	教員の話す内容はわかりやすかったですか。	4.54	1,418 71.6%	355 17.9%	109 5.5%	46 2.3%	52 2.6%	1,980	2
8	あなたにとって、授業の速度は適切でしたか。	4.56	1,395 70.6%	385 19.5%	129 6.5%	48 2.4%	20 1.0%	1,977	5
9	授業で使用された教材・プリントや視聴覚機器は授業内容の理解に有効でしたか。	4.66	1,500 75.8%	330 16.7%	118 6.0%	16 0.8%	14 0.7%	1,978	4
10	授業を担当する教員の熱意は感じられましたか。	4.76	1,633 82.6%	246 12.4%	77 3.9%	13 0.7%	9 0.5%	1,978	4
11	この授業を受けて、将来の仕事に対する動機づけが強められましたか。	4.52	1,356 69.0%	380 19.3%	161 8.2%	36 1.8%	33 1.7%	1,966	16



履修者数	2,116
回答者数	1,982



アンケート設問

- 1 授業内容を理解できましたか。
- 2 この授業の目的や将来の仕事にどのように役立つかが理解できましたか。
- 3 この授業に積極的に取り組みましたか。
- 5 この授業から、あなたが期待する知識、技術が得られましたか。
- 6 シラバスと授業内容はおおむね一致していましたか。
- 7 教員の話す内容はわかりやすかったですか。
- 8 あなたにとって、授業の速度は適切でしたか。
- 9 授業で使用された教材・プリントや視聴覚機器は授業内容の理解に有効でしたか。
- 10 授業を担当する教員の熱意は感じられましたか。
- 11 この授業を受けて、将来の仕事に対する動機づけが強められましたか。

※ 設問4は、得点換算に適さない設問のため、比較していません。

※ 設問12・13は、科目ごとの自由設問のため、比較していません。