

履修者数	1,119
回答者数	1,035

■学年

1年	2年	無効回答
1,119	0	85

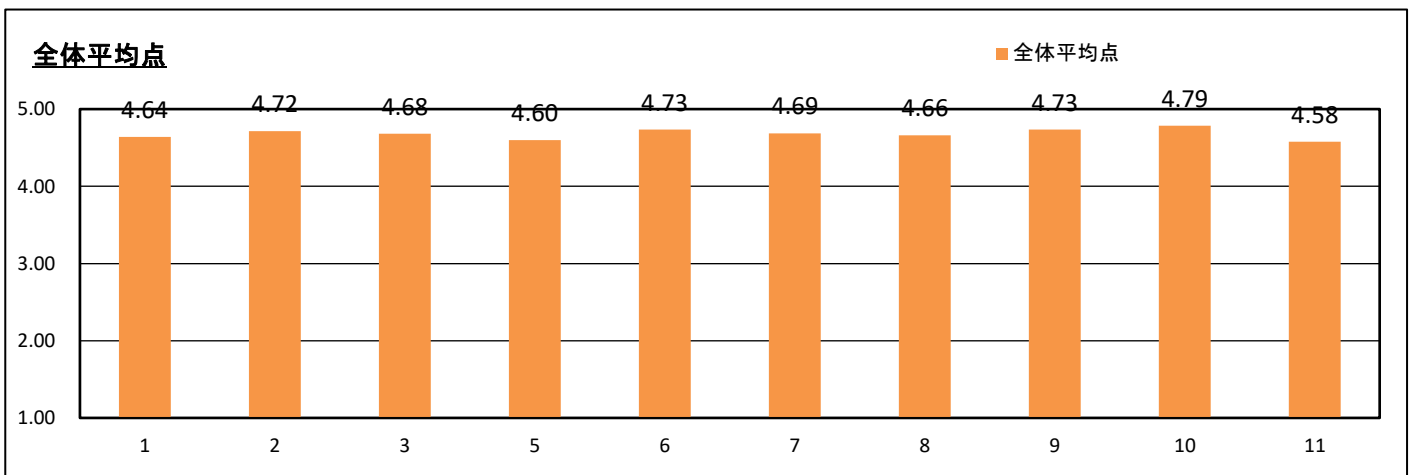
※問4は、得点換算に適さない設問のため、平均点をハイフンとしています。

質問項目Ⅰ 授業科目について

問	設問文	平均点	回答数/回答率					有効回答	無効回答
			5	4	3	2	1		
1	授業内容を理解できましたか。	4.64	理解できた 702 67.8%	やや理解できた 299 28.9%	どちらともいえない 31 3.0%	あまり理解できなかった 1 0.1%	まったく理解できなかった 2 0.2%	1,035	84
2	この授業の目的や将来の仕事にどのように役立つかが理解できましたか。	4.72	理解できた 791 76.4%	やや理解できた 204 19.7%	どちらともいえない 33 3.2%	あまり理解できなかった 4 0.4%	まったく理解できなかった 3 0.3%	1,035	84
3	この授業に積極的に取り組みましたか。	4.68	取り組んだ 765 73.9%	やや取り組んだ 224 21.6%	どちらともいえない 37 3.6%	あまり取り組まなかった 6 0.6%	まったく取り組まなかった 3 0.3%	1,035	84
4	授業の予習・復習などの自習はしていましたか。	-	/	2時間以上 190 20.8%	1時間以上 418 45.7%	1時間未満 306 33.5%	まったくして いなかった 0 0.0%	914	205
5	この授業から、あなたが期待する知識、技術が得られましたか。	4.60	十分得られた 688 66.5%	やや得られた 290 28.0%	どちらともいえない 50 4.8%	あまり得られなかった 4 0.4%	まったく得られなかった 3 0.3%	1,035	84

質問項目Ⅱ 授業の理解、満足度について

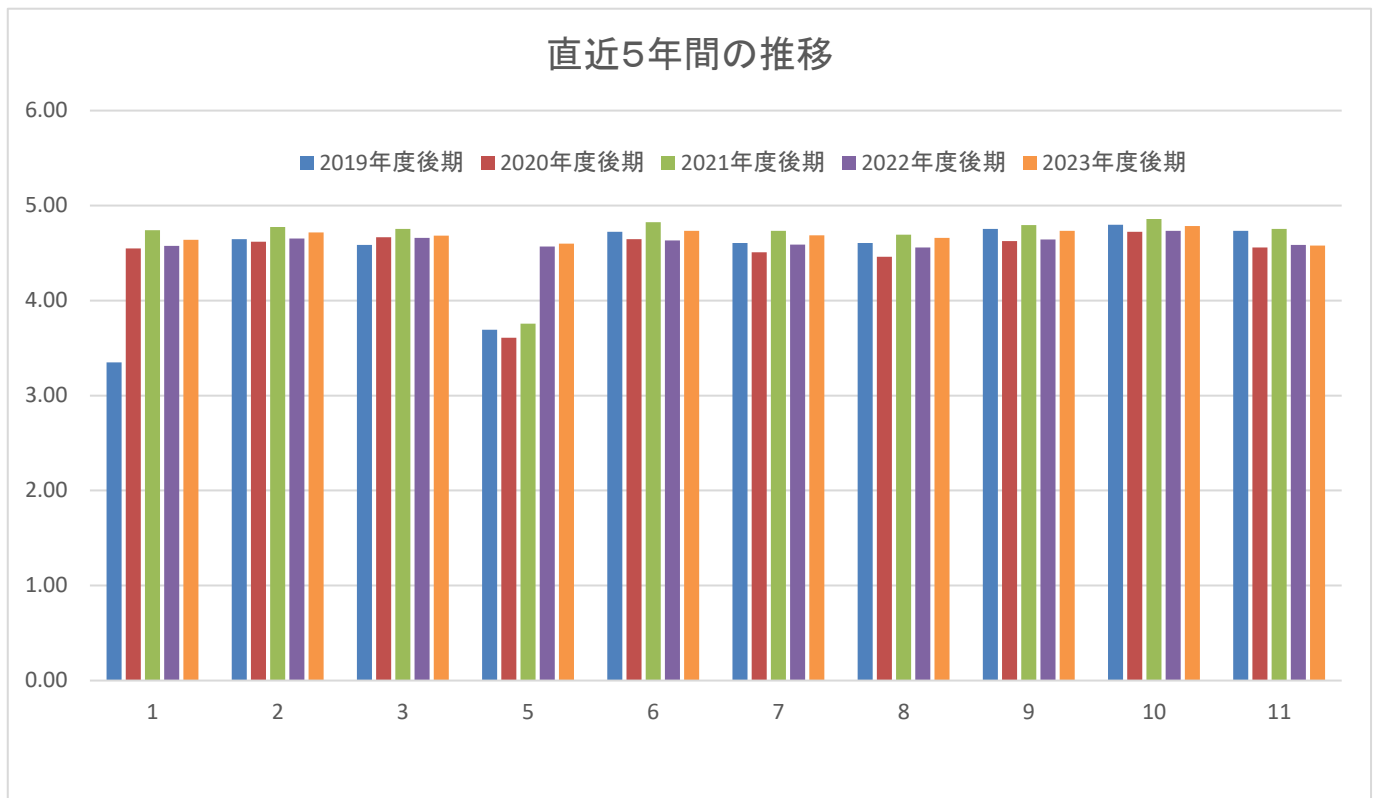
問	設問文	平均点	回答数/回答率					有効回答	無効回答
			そうである	やや そうである	どちらとも いえない	やや そうではない	そうではない		
6	シラバスと授業内容はおおむね一致していましたか。	4.73	820 79.2%	159 15.4%	53 5.1%	2 0.2%	1 0.1%	1,035	84
7	教員の話す内容はわかりやすかったですか。	4.69	797 77.0%	166 16.0%	61 5.9%	7 0.7%	4 0.4%	1,035	84
8	あなたにとって、授業の速度は適切でしたか。	4.66	772 74.6%	191 18.5%	58 5.6%	12 1.2%	2 0.2%	1,035	84
9	授業で使用された教材・プリントや視聴覚機器は授業内容の理解に有効でしたか。	4.73	815 78.7%	173 16.7%	42 4.1%	1 0.1%	4 0.4%	1,035	84
10	授業を担当する教員の熱意は感じられましたか。	4.79	852 82.4%	148 14.3%	30 2.9%	3 0.3%	1 0.1%	1,034	85
11	この授業を受けて、将来の仕事に対する動機づけが強められましたか。	4.58	707 68.3%	238 23.0%	80 7.7%	2 0.2%	8 0.8%	1,035	84



※問5は、2022年度から5点満点としています。

※ 自由記述省略。

履修者数	1,119
回答者数	1,035



アンケート設問

- 1 授業内容を理解できましたか。
- 2 この授業の目的や将来の仕事にどのように役立つかが理解できましたか。
- 3 この授業に積極的に取り組みましたか。
- 5 この授業から、あなたが期待する知識、技術が得られましたか。
- 6 シラバスと授業内容はおおむね一致していましたか。
- 7 教員の話す内容はわかりやすかったですか。
- 8 あなたにとって、授業の速度は適切でしたか。
- 9 授業で使用された教材・プリントや視聴覚機器は授業内容の理解に有効でしたか。
- 10 授業を担当する教員の熱意は感じられましたか。
- 11 この授業を受けて、将来の仕事に対する動機づけが強められましたか。

※ 設問4は、得点換算に適さない設問のため、比較していません。

※ 設問12・13は、科目ごとの自由設問のため、比較していません。

履修者数	766
回答者数	755

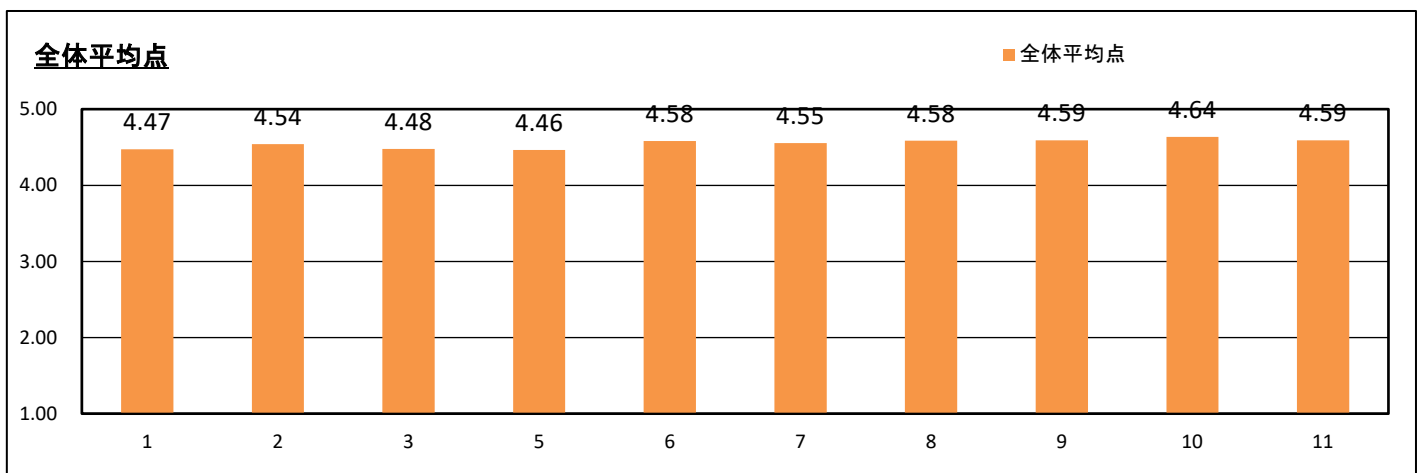
■学年

1年	2年	無効回答
	766	11

※問4は、得点換算に適さない設問のため、平均点をハイフンとしています。

質問項目 I 授業科目について									
問	設問文	平均点	回答数/回答率					有効回答	無効回答
			5	4	3	2	1		
1	授業内容を理解できましたか。	4.47	理解できた 417 55.2%	やや理解できた 288 38.1%	どちらともいえない 42 5.6%	あまり理解できなかった 5 0.7%	まったく理解できなかった 3 0.4%	755	11
2	この授業の目的や将来の仕事にどのように役立つかが理解できましたか。	4.54	理解できた 463 61.3%	やや理解できた 249 33.0%	どちらともいえない 36 4.8%	あまり理解できなかった 3 0.4%	まったく理解できなかった 4 0.5%	755	11
3	この授業に積極的に取り組みましたか。	4.48	取り組んだ 451 59.7%	やや取り組んだ 244 32.3%	どちらともいえない 42 5.6%	あまり取り組まなかった 6 0.8%	まったく取り組まなかった 12 1.6%	755	11
4	授業の予習・復習などの自習はしていましたか。	-	/	2時間以上 111 15.5%	1時間以上 275 38.5%	1時間未満 328 45.9%	まったくしていません 0 0.0%	714	52
5	この授業から、あなたが期待する知識、技術が得られましたか。	4.46	十分得られた 436 57.7%	やや得られた 248 32.8%	どちらともいえない 62 8.2%	あまり得られなかった 4 0.5%	まったく得られなかった 5 0.7%	755	11

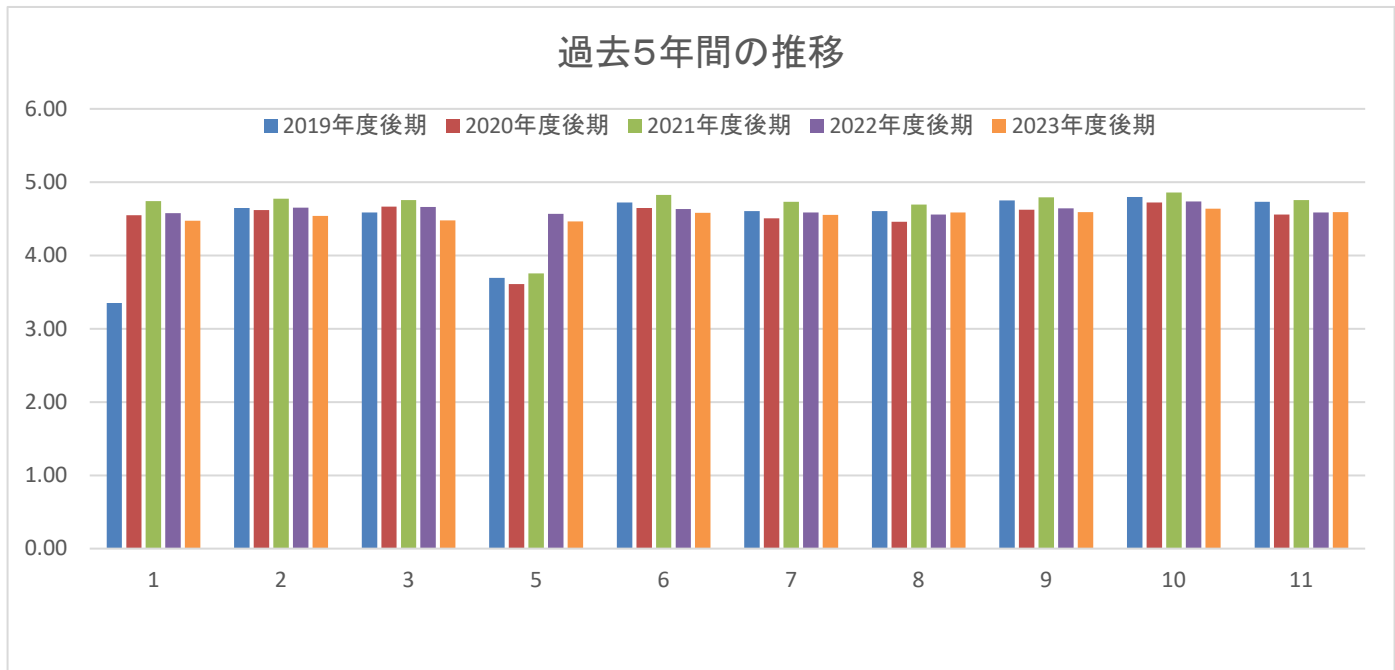
質問項目 II 授業の理解、満足度について									
問	設問文	平均点	回答数/回答率					有効回答	無効回答
			そうである	ややそうである	どちらともいえない	ややそうではない	そうではない		
6	シラバスと授業内容はおおむね一致していましたか。	4.58	511 67.7%	187 24.8%	47 6.2%	5 0.7%	5 0.7%	755	11
7	教員の話す内容はわかりやすかったですか。	4.55	487 64.5%	213 28.2%	44 5.8%	8 1.1%	3 0.4%	755	11
8	あなたにとって、授業の速度は適切でしたか。	4.58	507 67.2%	196 26.0%	43 5.7%	4 0.5%	5 0.7%	755	11
9	授業で使用された教材・プリントや視聴覚機器は授業内容の理解に有効でしたか。	4.59	510 67.5%	193 25.6%	43 5.7%	5 0.7%	4 0.5%	755	11
10	授業を担当する教員の熱意は感じられましたか。	4.64	545 72.2%	159 21.1%	43 5.7%	2 0.3%	6 0.8%	755	11
11	この授業を受けて、将来の仕事に対するモチベーションが高められましたか。	4.59	513 67.9%	186 24.6%	50 6.6%	2 0.3%	4 0.5%	755	11



※ 自由記述省略。

※問5は、2022年度から5点満点としています。

履修者数	766
回答者数	755



アンケート設問

- 1 授業内容を理解できましたか。
- 2 この授業の目的や将来の仕事にどのように役立つかが理解できましたか。
- 3 この授業に積極的に取り組みましたか。
- 5 この授業から、あなたが期待する知識、技術が得られましたか。
- 6 シラバスと授業内容はおおむね一致していましたか。
- 7 教員の話す内容はわかりやすかったですか。
- 8 あなたにとって、授業の速度は適切でしたか。
- 9 授業で使用された教材・プリントや視聴覚機器は授業内容の理解に有効でしたか。
- 10 授業を担当する教員の熱意は感じられましたか。
- 11 この授業を受けて、将来の仕事に対する動機づけが強められましたか。

※ 設問4は、得点換算に適さない設問のため、比較していません。

※ 設問12・13は、科目ごとの自由設問のため、比較していません。