

履修者数	2,546
回答者数	2,444

■学年

1年	2年	無効回答
1,284	1,160	102

※問4は、得点換算に適さない設問のため、平均点をハイフンとしています。

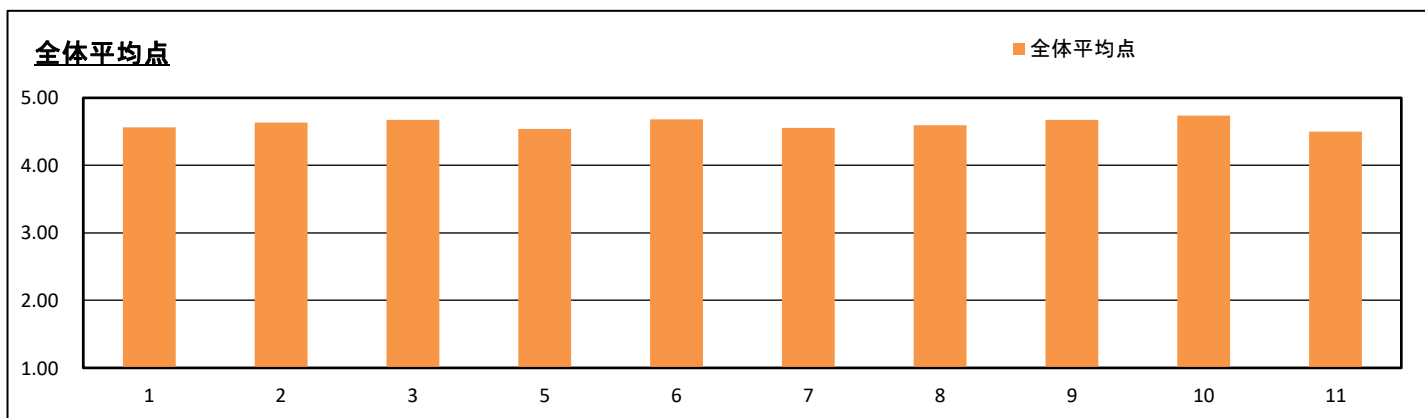
※問1は、昨年度と質問内容が違います。 \* 問5は、5点満点となっています。

質問項目 I 授業科目について

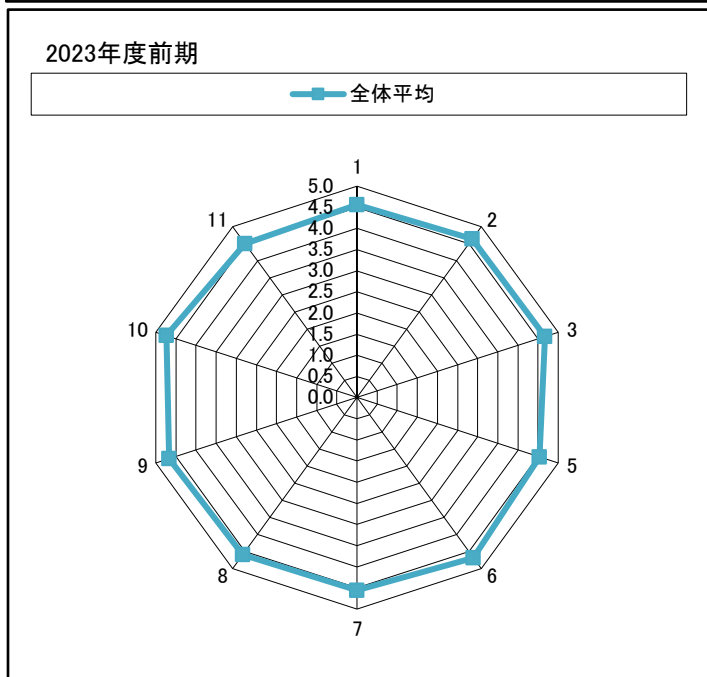
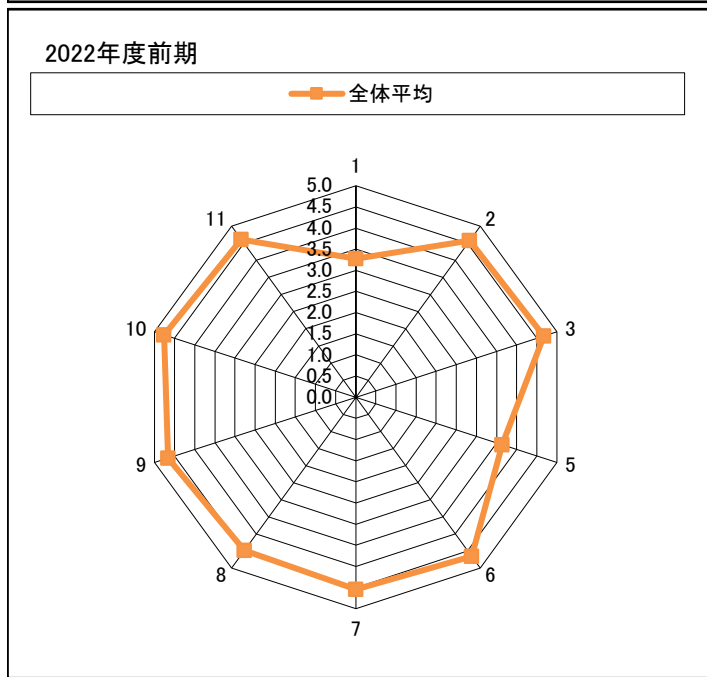
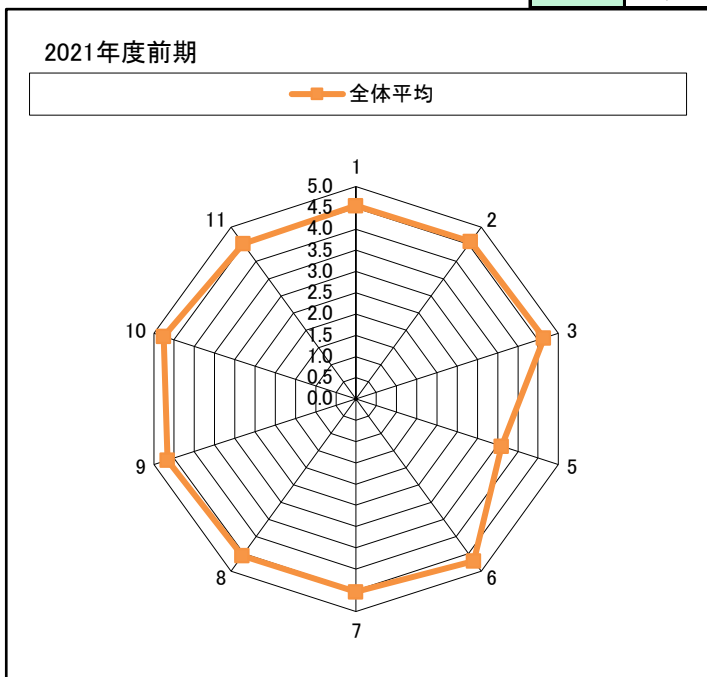
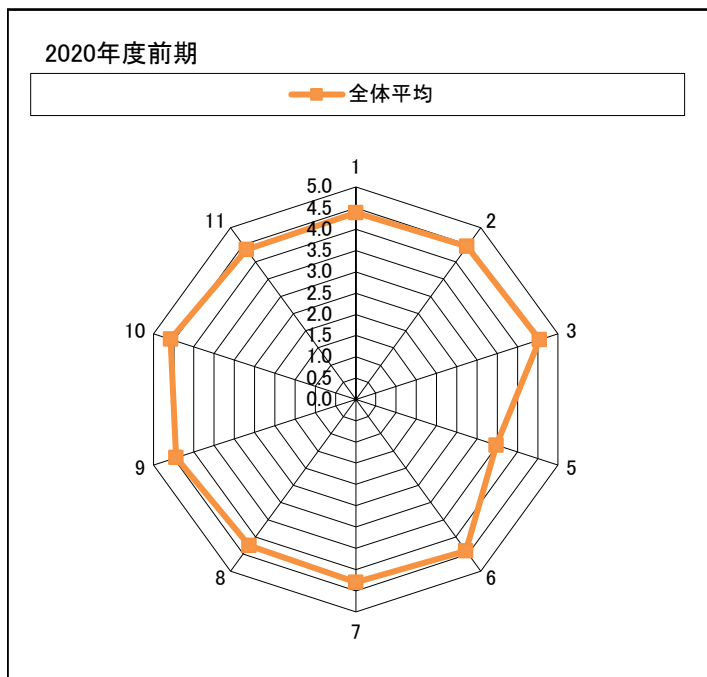
問	設問文	平均点	回答数/回答率					有効回答	無効回答
			5	4	3	2	1		
1	授業内容を理解できましたか。	4.56	理解できた 1,539 63.0%	やや理解できた 763 31.2%	どちらともいえない 115 4.7%	あまり理解できなかった 27 1.1%	まったく理解できなかった 0 0.0%	2,444	102
2	この授業の目的や将来の仕事にどのように役立つかが理解できましたか。	4.63	理解できた 1,729 70.7%	やや理解できた 556 22.7%	どちらともいえない 136 5.6%	あまり理解できなかった 19 0.8%	まったく理解できなかった 4 0.2%	2,444	102
3	この授業に積極的に取り組みましたか。	4.67	取り組んだ 1,775 72.6%	やや取り組んだ 544 22.3%	どちらともいえない 115 4.7%	あまり取り組まなかった 10 0.4%	まったく取り組まなかった 0 0.0%	2,444	102
4	授業の予習・復習などの自習はしていましたか。	-	/	2時間以上 229 9.4%	1時間以上 445 18.2%	1時間未満 910 37.2%	まったくしていません 860 35.2%	2,444	102
5	この授業から、あなたが期待する知識、技術が得られましたか。	4.54	十分得られた 1,350 64.8%	やや得られた 721 29.5%	どちらともいえない 161 6.6%	あまり得られなかった 22 0.9%	まったく得られなかった 6 0.2%	2,444	102

質問項目 II 授業の理解、満足度について

問	設問文	平均点	回答数/回答率					有効回答	無効回答
			そうである	ややそうである	どちらともいえない	ややそうではない	そうではない		
6	シラバスと授業内容はおおむね一致していましたか。	4.68	1,856 75.9%	419 17.1%	157 6.4%	9 0.4%	3 0.1%	2,444	102
7	教員の話す内容はわかりやすかったですか。	4.55	1,646 67.3%	570 23.3%	178 7.3%	38 1.6%	12 0.5%	2,444	102
8	あなたにとって、授業の速度は適切でしたか。	4.59	1,725 70.6%	492 20.1%	187 7.7%	32 1.3%	8 0.3%	2,444	102
9	授業で使用された教材・プリントや視聴覚機器は授業内容の理解に有効でしたか。	4.67	1,822 74.5%	462 18.9%	140 5.7%	18 0.7%	2 0.1%	2,444	102
10	授業を担当する教員の熱意は感じられましたか。	4.74	1,938 79.3%	377 15.4%	118 4.8%	11 0.5%	0 0.0%	2,444	102
11	この授業を受けて、将来の仕事に対するモチベーションが高められましたか。	4.50	1,614 66.0%	541 22.1%	228 9.3%	25 1.0%	36 1.5%	2,444	102



履修者数	2,546
回答者数	2,444



※問1は、昨年度と質問内容が違っています。  
\* 問5は、5点満点となっています。

アンケート設問	
1	授業内容を理解できましたか。
2	この授業の目的や将来の仕事にどのように役立つかが理解できましたか。
3	この授業に積極的に取り組みましたか。
5	この授業から、あなたが期待する知識、技術が得られましたか。
6	シラバスと授業内容はおおむね一致していましたか。
7	教員の話す内容はわかりやすかったですか。
8	あなたにとって、授業の速度は適切でしたか。
9	授業で使用された教材・プリントや視聴覚機器は授業内容の理解に有効でしたか。
10	授業を担当する教員の熱意は感じられましたか。
11	この授業を受けて、将来の仕事に対するモチベーションが高められましたか。

※ 設問4は、得点換算に適さない設問のため、比較していません。

※ 設問12・13は、科目ごとの自由設問のため、比較していません。