

履修者数	2,182
回答者数	2,083

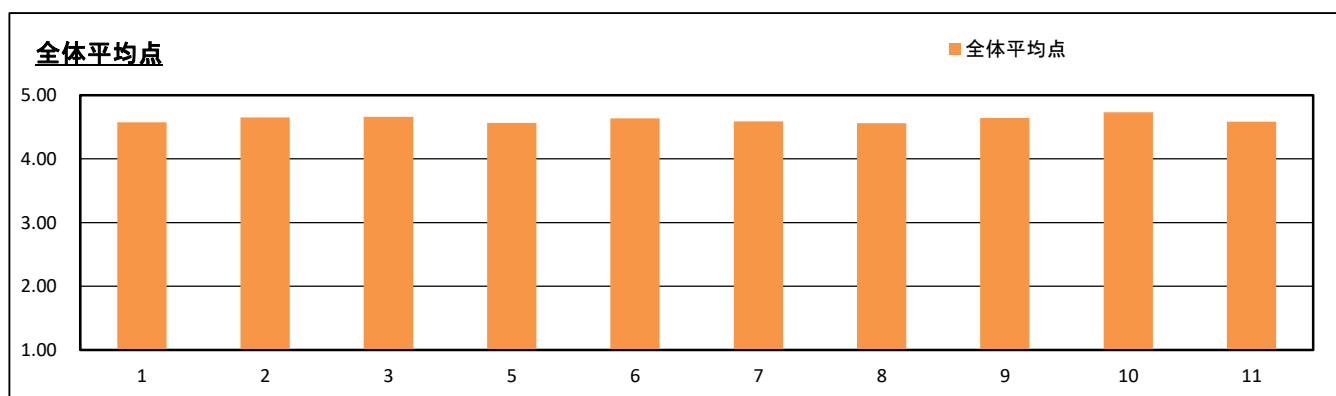
■学年

1年	2年	無効回答
1,450	732	99

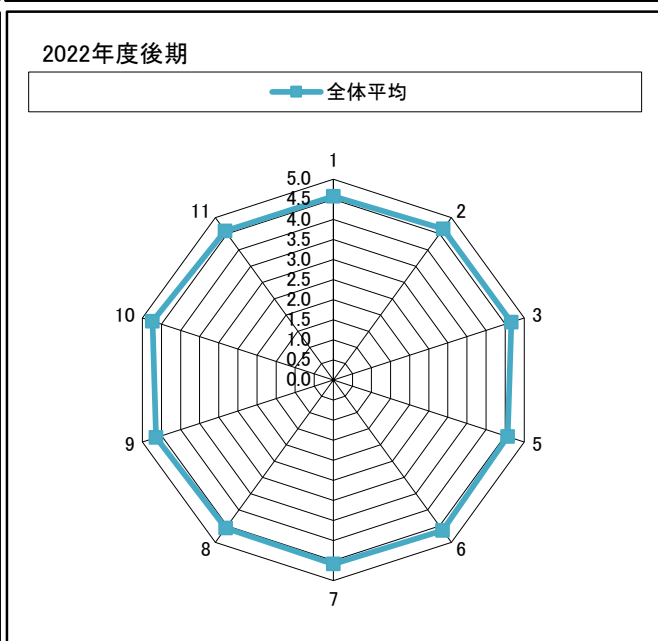
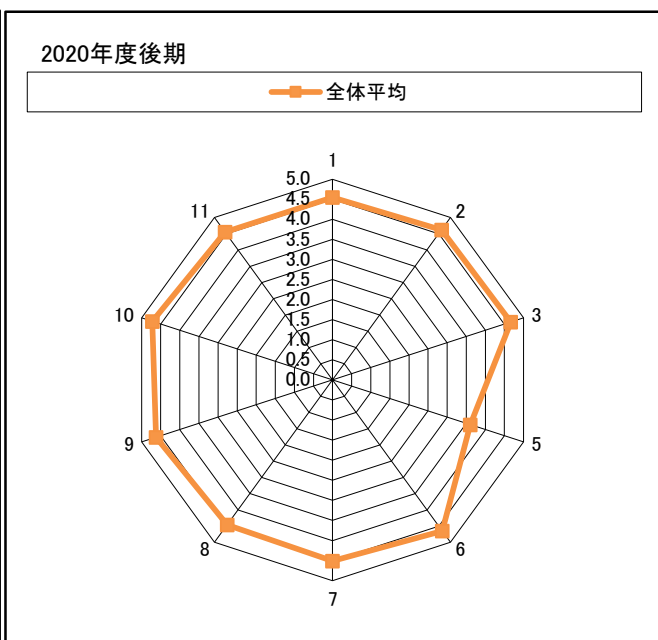
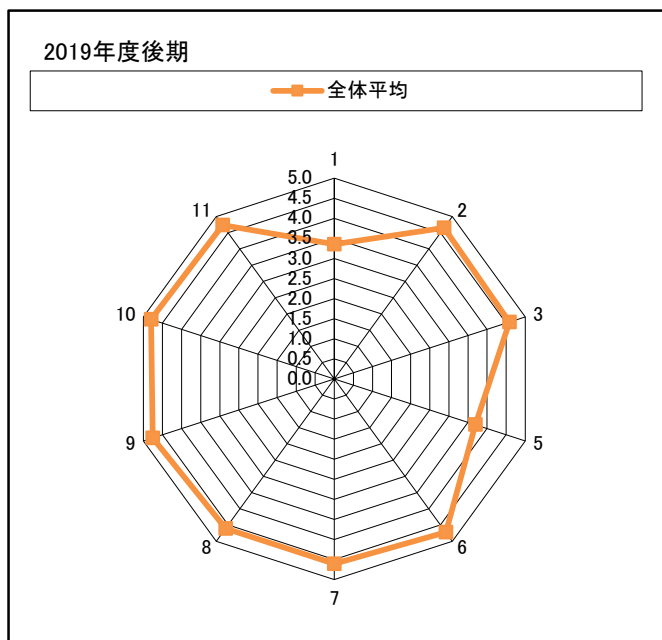
※問4は、得点換算に適さない設問のため、平均点をハイフンとしています。

質問項目Ⅰ 授業科目について									
問	設問文	平均点	回答数/回答率					有効回答	無効回答
			5	4	3	2	1		
1	授業内容を理解できましたか。	4.57	理解できた 1,347 64.7%	やや理解できた 612 29.4%	どちらともいえない 103 4.9%	あまり理解できなかった 16 0.8%	まったく理解できなかった 5 0.2%	2,083	99
2	この授業の目的や将来の仕事にどのように役立つかが理解できましたか。	4.65	理解できた 1,492 71.6%	やや理解できた 475 22.8%	どちらともいえない 103 4.9%	あまり理解できなかった 10 0.5%	まったく理解できなかった 3 0.1%	2,083	99
3	この授業に積極的に取り組みましたか。	4.66	取り組んだ 1,529 73.4%	やや取り組んだ 421 20.2%	どちらともいえない 116 5.6%	あまり取り組まなかった 16 0.8%	まったく取り組まなかった 1 0.0%	2,083	99
4	授業の予習・復習などの自習はしていましたか。	-	/	2時間以上 283 13.6%	1時間以上 452 21.7%	1時間未満 828 39.8%	まったくしていません 520 25.0%	2,083	99
5	この授業から、あなたが期待する知識、技術が得られましたか。	4.57	十分得られた 1,350 64.8%	やや得られた 588 28.2%	どちらともいえない 125 6.0%	あまり得られなかった 17 0.8%	まったく得られなかった 3 0.1%	2,083	99

質問項目Ⅱ 授業の理解、満足度について									
問	設問文	平均点	回答数/回答率					有効回答	無効回答
			そうである	ややそうである	どちらともいえない	ややそうではない	そうではない		
6	シラバスと授業内容はおおむね一致していましたか。	4.63	1,497 71.9%	431 20.7%	139 6.7%	12 0.6%	4 0.2%	2,083	99
7	教員の話す内容はわかりやすかったですか。	4.59	1,450 69.6%	452 21.7%	145 7.0%	28 1.3%	8 0.4%	2,083	99
8	あなたにとって、授業の速度は適切でしたか。	4.56	1,417 68.0%	471 22.6%	151 7.2%	32 1.5%	12 0.6%	2,083	99
9	授業で使用された教材・プリントや視聴覚機器は授業内容の理解に有効でしたか。	4.64	1,508 72.4%	430 20.6%	127 6.1%	12 0.6%	6 0.3%	2,083	99
10	授業を担当する教員の熱意は感じられましたか。	4.73	1,651 79.3%	326 15.7%	93 4.5%	11 0.5%	2 0.1%	2,083	99
11	この授業を受けて、将来の仕事に対する動機づけが強められましたか。	4.59	1,432 68.7%	462 22.2%	170 8.2%	14 0.7%	5 0.2%	2,083	99



履修者数	2,182
回答者数	2,083



※問5は、今年度から5点満点としています。

アンケート設問	
1	授業内容を理解できましたか。
2	この授業の目的や将来の仕事にどのように役立つかが理解できましたか。
3	この授業に積極的に取り組みましたか。
5	この授業から、あなたが期待する知識、技術が得られましたか。
6	シラバスと授業内容はおおむね一致していましたか。
7	教員の話す内容はわかりやすかったですか。
8	あなたにとって、授業の速度は適切でしたか。
9	授業で使用された教材・プリントや視聴覚機器は授業内容の理解に有効でしたか。
10	授業を担当する教員の熱意は感じられましたか。
11	この授業を受けて、将来の仕事に対する動機づけが強められましたか。

※ 設問4は、得点換算に適さない設問のため、比較していません。

※ 設問12・13は、科目ごとの自由設問のため、比較していません。