

財務比率表（５年間の推移）

評価基準：（△）は値が高いほうがよい、（▼）は値が低いほうがよい、

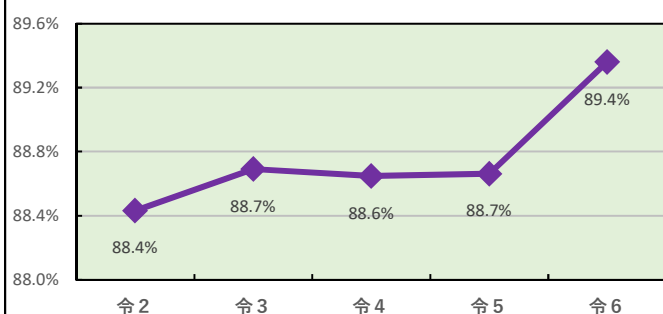
分類	比 率 名	算 出 式	評価基準	令 2	令 3	令 4	令 5	令 6
貸借対照表比率	純資産構成比率	$\frac{\text{純資産}}{\text{(総負債＋純資産)}}$	△	88.4%	88.7%	88.6%	88.7%	89.4%
	繰越収支差額構成比率	$\frac{\text{繰越収支差額}}{\text{(総負債＋純資産)}}$	△	-11.3%	-13.7%	-13.5%	-15.0%	-17.2%
	固定比率	$\frac{\text{固定資産 ※}}{\text{純資産}}$	▼	65.3%	65.8%	65.2%	64.0%	61.8%
	固定長期適合率	$\frac{\text{固定資産 ※}}{\text{(純資産＋固定負債)}}$	△	60.8%	61.3%	60.8%	59.9%	57.9%
	流動比率	$\frac{\text{流動資産}}{\text{流動負債}}$	△	858.2%	858.8%	835.6%	824.0%	980.8%
	総負債比率	$\frac{\text{総負債}}{\text{総資産}}$	▼	11.6%	11.3%	11.4%	11.3%	10.6%
	負債比率	$\frac{\text{総負債}}{\text{純資産}}$	▼	13.1%	12.7%	12.8%	12.8%	11.9%
	前受金保有率	$\frac{\text{現金預金}}{\text{前受金}}$	△	682.8%	565.7%	524.2%	406.5%	353.0%
	基本金比率	$\frac{\text{基本金}}{\text{基本金要組入額}}$	△	100.0%	100.0%	100.0%	100.0%	100.0%
	積立率	$\frac{\text{運用資産}}{\text{要積立額}}$	△	82.2%	80.5%	79.9%	78.6%	79.0%
事業活動収支比率	人件費比率	$\frac{\text{人件費}}{\text{経常収入}}$	▼	56.3%	56.2%	58.8%	60.7%	60.3%
	教育研究経費比率	$\frac{\text{教育研究経費}}{\text{経常収入}}$	△	27.9%	29.3%	29.5%	31.1%	31.9%
	管理経費比率	$\frac{\text{管理経費}}{\text{経常収入}}$	▼	9.5%	10.5%	10.9%	12.4%	13.8%
	基本金組入後収支比率	$\frac{\text{事業活動支出}}{\text{(事業活動収入－基本金組入額)}}$	▼	96.4%	114.2%	99.4%	106.6%	109.4%
	学生生徒等納付金比率	$\frac{\text{学生生徒等納付金}}{\text{経常収入}}$	△	66.4%	65.6%	65.6%	63.2%	63.6%
	寄付金比率	$\frac{\text{寄付金}}{\text{事業活動収入}}$	△	0.6%	1.4%	0.6%	0.4%	0.2%
	補助金比率	$\frac{\text{補助金}}{\text{事業活動収入}}$	△	19.0%	23.1%	19.4%	19.8%	22.7%
	基本金組入率	$\frac{\text{基本金組入額}}{\text{事業活動収入}}$	△	3.2%	19.4%	0.5%	2.6%	2.8%
	経常収支差額比率	$\frac{\text{経常収支差額}}{\text{経常収入}}$	△	6.1%	3.9%	0.8%	-4.2%	-6.0%
	教育活動収支差額比率	$\frac{\text{教育活動収支差額}}{\text{教育活動収入}}$	△	5.1%	2.9%	-0.4%	-5.3%	-7.5%

※ 固定資産額および流動資産は、徴収不能引当金控除前の金額

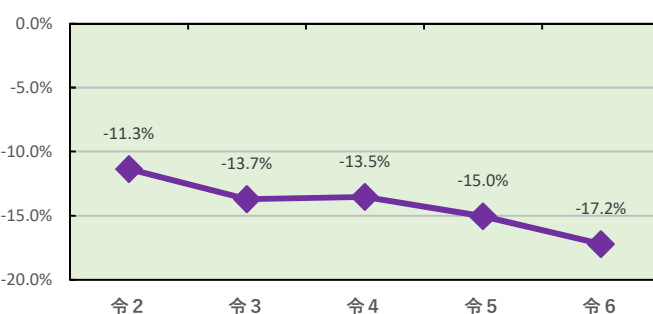
(注) 各比率は、小数点以下第2位を四捨五入した値を表示しています。

令和2年度～令和6年度 財務比率（貸借対照表比率）

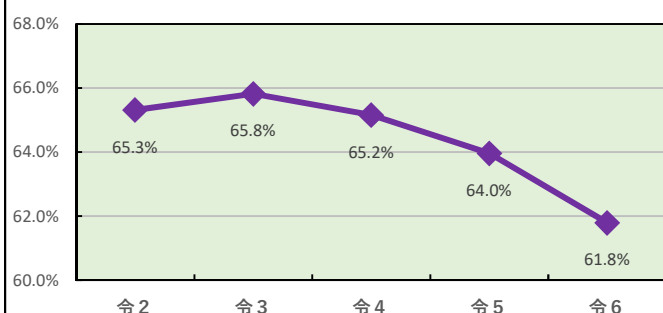
純資産構成比率



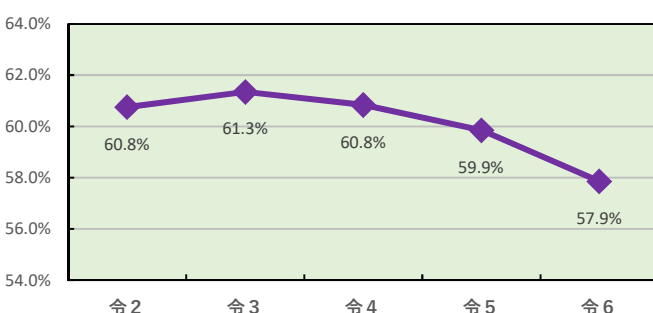
繰越収支差額構成比率



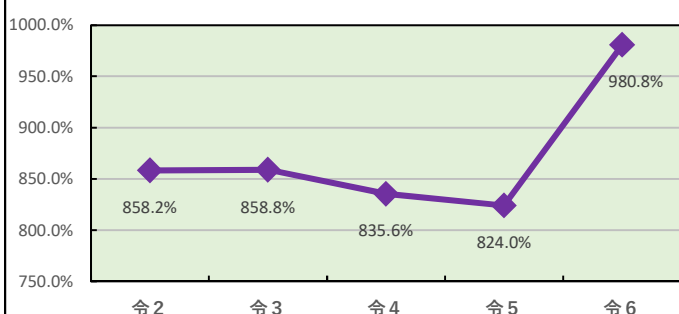
固定比率



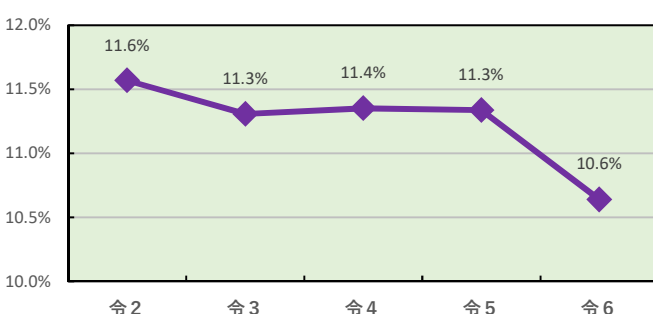
固定長期適合率



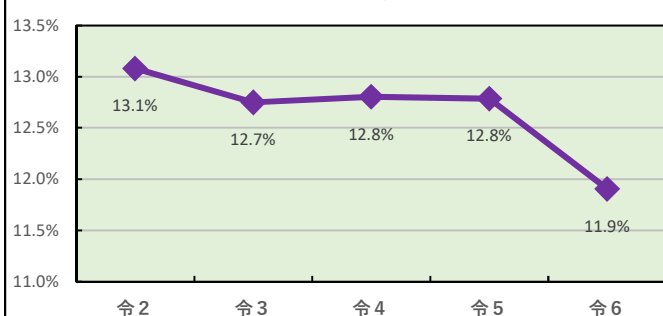
流動比率



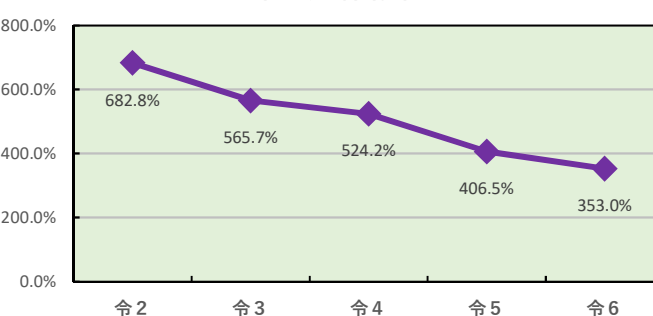
総負債比率



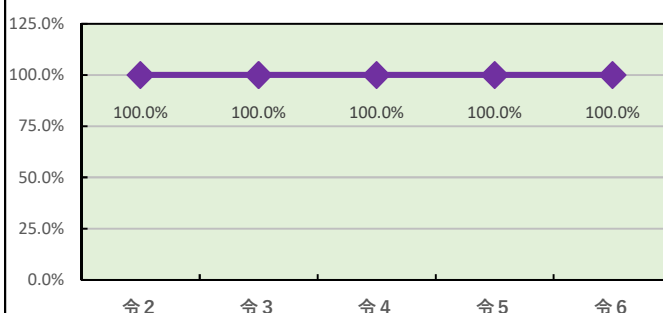
負債比率



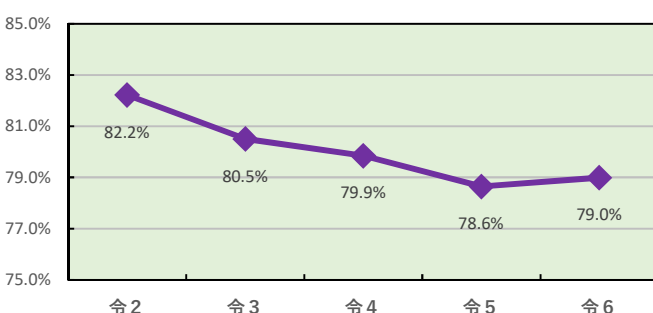
前受金保有率



基本金比率

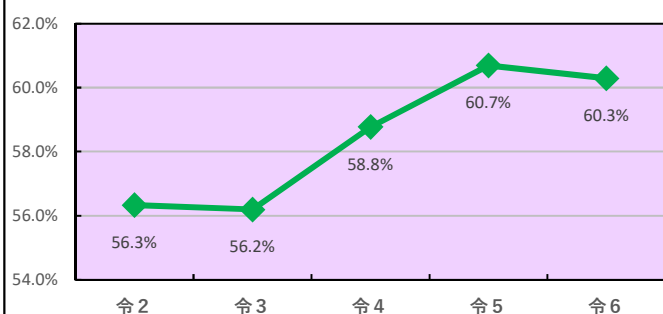


積立率

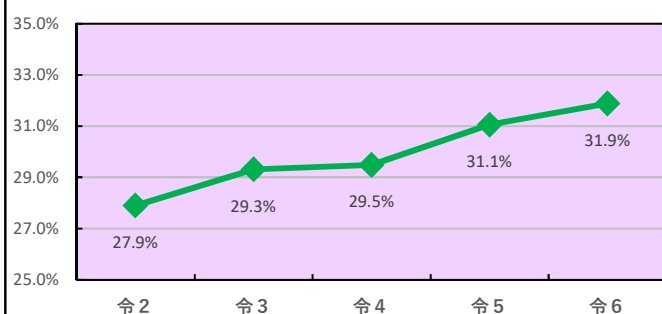


令和2年度～令和6年度 財務比率（事業活動収支比率）

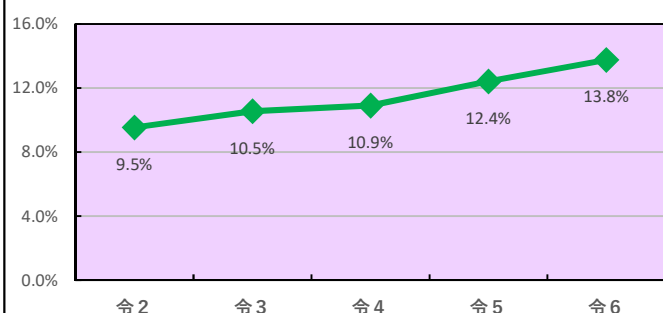
人件費比率



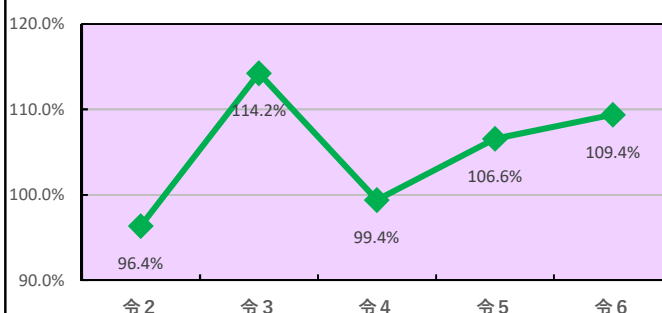
教育研究経費比率



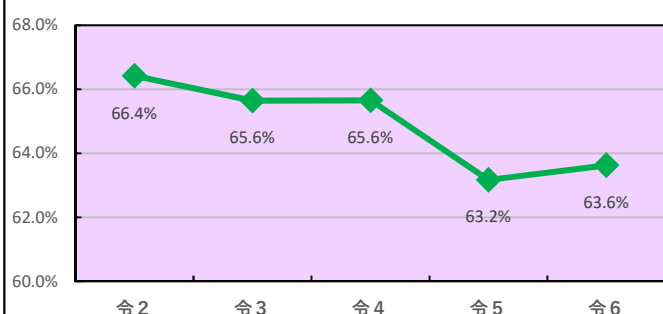
管理経費比率



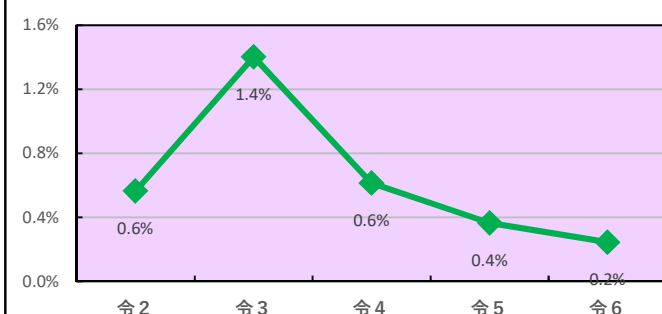
基本金組入後収支比率



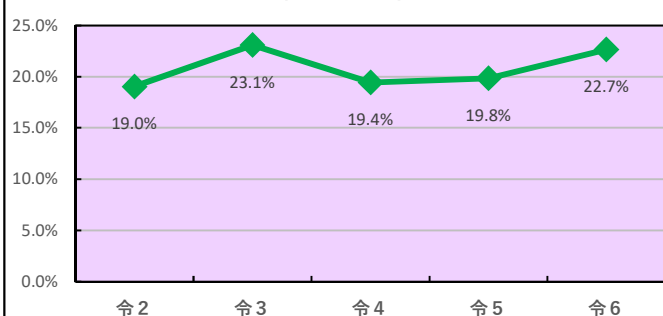
学生生徒等納付金比率



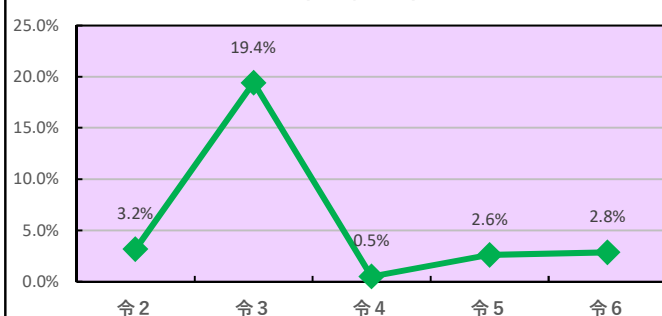
寄付金比率



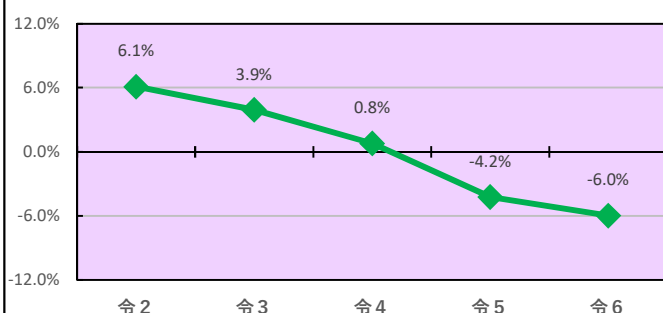
補助金比率



基本金組入率



経常収支差額比率



教育活動収支差額比率

